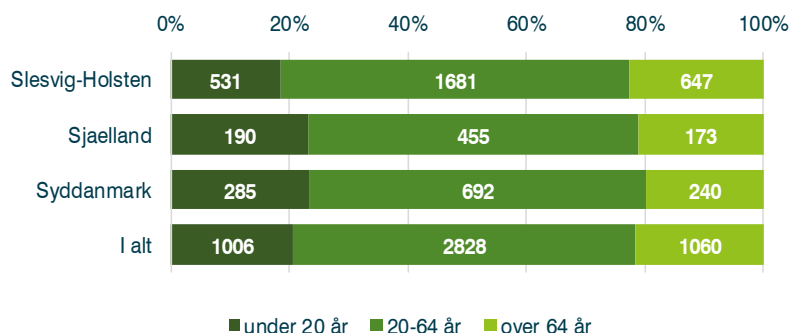
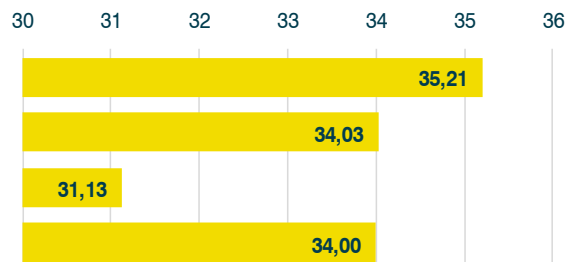


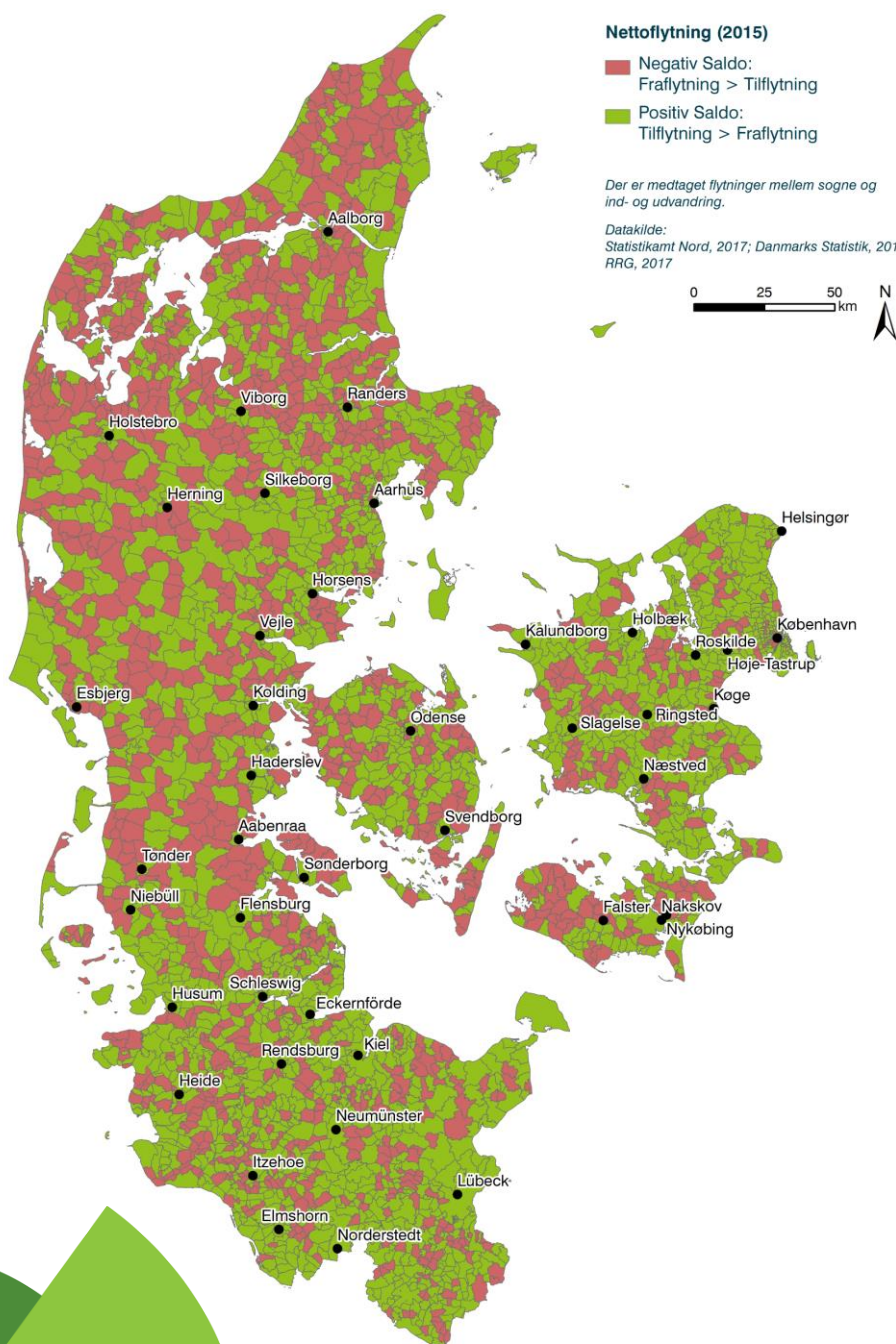
Aldersstruktur 2015 (i pct. og i 1.000)



Alderskvotient 2015: Antal af personer over 64-år pr. 100 personer i erhvervsdygtig alder (20-64 år)



Datakilde: Statistikamt Nord, Danmarks Statistik, 2017, og egen beregning



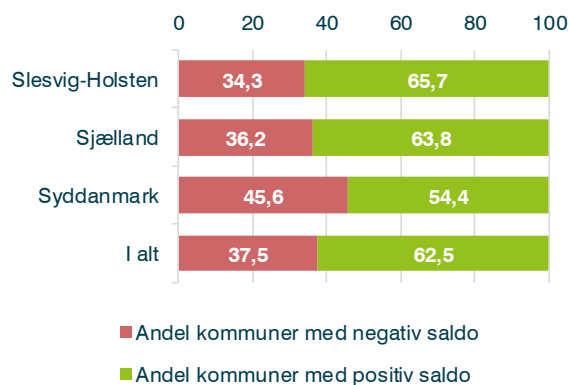
Aldersstruktur

- Mens andelen af unge under 20 år er identisk i de to danske regioner, er andelen af ældre over 64 år på Sjælland lidt højere end i Syddanmark.
- Slesvig-Holsten har derimod med 19 pct. den mindste andel af unge, og med 23 pct. en betydelig større andel af ældre.
- Alderskvotienten for Slesvig-Holsten ligger med 35,2 pct. over både den Sjælland og den for Syddanmark.

Flytninger

- I hele regionen findes flere kommuner, som samlet set viser en vkst i befolkningstal end kommuner, der er ramt af at befolkningen flytter fra.
- Kommuner med en positiv nettotilflytning ligger først og fremmest i Schleswig-Holstein og på Sjælland, mens forholdet mellem kommuner med en positiv og negativ i Syddanmark er nærmest udlignet.
- Både kommuner med negativ og positiv nettotilflytning findes i hele regionen. Et geografisk mønster kan ikke ses.

Nettotilflytning i kommuner 2015 (%)



Datakilde: Statistikamt Nord, Danmarks Statistik, 2017, og egen beregning